

Marca/Modello Machine brand name Marke Maschine Marque de la machine	Rif. Originale Original code Original-Code Code original	Codice Ref. Nr. Re. Nr. Ref. Nr.	Disegno Draw Zeichnung Dessin	Piatto Plate Platte Plaque	Fori Holes Locher Trous	Interasse Center dist. Achsenabstand Entraxe	Peso Weight Gewicht Poids gr	Accessori Accessories Zubehör Accessoires
---	---	---	--	-------------------------------------	----------------------------------	---	--	--

ACMA

COLTELLO Y TL-TLJ LEGGERO	-	ZA039		35X5	14,5	-	200	-
COLTELLO Y TL-TLJ LEGGERO	-	ZA040		35X5	14,5	-	200	-
COLTELLO Y TMF TMS TML	-	ZF024		60X8	25,5	-	520	BOC39 BOC10 BOC11 BUL22
TLI SENIOR	-	ZM101A		40X10	16,5	-	420	-
COLTELLO Y - TP VECCHIO	-	ZN028		60X10	25,5	-	930	BOC11
TM 210-230	-	ZS017		60X8	25,5	-	600	-
COLTELLO - TP ATTUALE	-	ZU001		60X10	25,5	-	850	-

AEDES - PIRCHER

COLTELLO Y	-	ZA090		40X10	16,5	-	410	-
COLTELLO L	-	ZA091		40X10	16,5	-	450	-

AGRAM

COLTELLO Y	-	ZT002		60X7	29	-	670	BOC03
------------	---	-------	--	------	----	---	-----	-------

Marca/Modello Machine brand name Marke Maschine Marque de la machine	Rif. Originale Original code Original-Code Code original	Codice Ref. Nr. Re. Nr. Ref. Nr.	Disegno Draw Zeichnung Dessin	Piatto Plate Platte Plaque	Fori Holes Locher Trous	Interasse Center dist. Achsenabstand Entraxe	Peso Weight Gewicht Poids gr	Accessori Accessories Zubehör Accessoires
---	---	---	--	-------------------------------------	----------------------------------	---	--	--

AGRICOM

COLTELLO DIRITTO	-	ZA092		40X5	12,5	-	175	-
COLTELLO Y TIPO CORTO	-	ZA033		60X8	16,5	-	480	-
COLTELLO A Y	-	ZA034		60X8	25,5	-	520	BOC39- BOC10- BOC11- BUL22
COLTELLO Y TIPO NUOVO	-	ZA093		50X10	16,5	-	490	-
RUOTA INTERFILA COLTELLO ROTAZIONE SX	-	ZA065		60x8	25,5	-	800	-
COLTELLO Y TIPO NUOVO	-	ZB138		40x10	16,5	-	340	-
COLTELLO DIRITTO XZA035 E 40X10 QUI SOPRA	-	ZA035D		40X8	16,5	-	320	-
COLTELLO Y TIPO CORTO	-	ZF024		60X8	25,5	-	520	BOC39 BOC10 BOC11 BUL22
EUROFAST-EUROLIGHT	-	ZA035		40X8	16,5	-	310	-
EUROSTOCK	-	ZS019		60X8	25,5	-	720	BOC01
COLTELLO A L	-	ZS018		60X8	25,5	-	780	BOC01

Marca/Modello Machine brand name Marke Maschine Marque de la machine	Rif. Originale Original code Original-Code Code original	Codice Ref. Nr. Re. Nr. Ref. Nr.	Disegno Draw Zeichnung Dessin	Piatto Plate Platte Plaque	Fori Holes Locher Trous	Interasse Center dist. Achsenabstand Entraxe	Peso Weight Gewicht Poids gr	Accessori Accessories Zubehör Accessoires
---	---	---	--	-------------------------------------	----------------------------------	---	--	--

AGRIMASTER

RMU - RMU G.L. - K8 COLTELLO UNIVERSALE	3000106	ZA012		60X10	25,5	-	650	BOC15 - BUL22
ELP-SICURA KP - KL - SHARK COLTELLO Y TIPO C	3000323	ZA022		40X8	20,5	-	300	BOC25- BUL11C
SICURA COLTELLO DIRITTO	3007853	ZA022D		40X8	20,5	-	290	-
RMU - RMU G.L. - K8 COLTELLO DRITTO	3000107	ZA028		60X10	25,5	-	610	-
ELL-LM TIPO VECCHIO COLTELLO Y	3000650	ZA039		35X5	14,5	-	200	-
LME /YOYO - GREEN SHARK	-	ZA040		35X5	14,5	-	120	BOC36
EXPERT COLTELLO Y CPSHARK	3006280	ZA051		40X10	14,5	-	380	-
EXPERT COLTELLO DRITTO	-	ZA094		40X10	14,5	-	300	-
RUOTA INTERFILA COLTELLO 2 TAGLIANTI	-	ZA089		60X8	25,5	-	800	-
RUOTA INTERFILA COLTELLO ROTAZIONE SX	-	ZA065		60X8	25,5	-	800	-
COLTELLO CON ASOLA Y TIPO A - GREEN SHARK	-	ZF035		40X8	30X14	-	200	ZS049- BOC04- BUL24

Marca/Modello Machine brand name Marke Maschine Marque de la machine	Rif. Originale Original code Original-Code Code original	Codice Ref. Nr. Re. Nr. Ref. Nr.	Disegno Draw Zeichnung Dessin	Piatto Plate Platte Plaque	Fori Holes Locher Trous	Interasse Center dist. Achsenabstand Entraxe	Peso Weight Gewicht Poids gr	Accessori Accessories Zubehör Accessoires
---	---	---	--	-------------------------------------	----------------------------------	---	--	--

AGRIMASTER

IRON COLTELLO	-	ZF021		60X8	25,5	-	950	BOC02
RMU COLTELLO DIRITTO TIPO NUOVO	-	ZF050		60X8	25,5	-	450	BOC39 BOC10 BOC11A
COLTELLO A Y	-	ZA035		40X8	16,5	-	310	-
COLTELLO CON ASOLA Y TIPO D1 - GREEN SHARK	-	ZS024		40X5	30X14	-	140	ZF062-ZS049- ZH020-BOC04- BUL07B-BUL24
COLTELLO CON ASOLA Y TIPO D2 - GREEN SHARK	-	ZS024B		40X5	30X14	-	120	ZS049
AGRIMASTER COLT.BIETOLE L RMU - K8	-	ZA095		60X10	25,5	-	730	-
SPATOLA 50X8 CON ASOLA	-	ZZ008		50X8	34X17	-	215	-
SPATOLA TKA - TKB	-	ZM113		70X6	25X14	-	160	ZF062B
ELP-SICURA KP - KL SPATOLA	3000548	ZA096		40X8	21	-	500	-

AGROTEC

COLTELLO CON ASOLA Y	-	ZS024		40X5	30X14	-	140	ZF062 - ZS049 - ZH020 - BOC04 - BUL07B - BUL24
COLTELLO CON ASOLA DRITTO	-	ZS024B		40X5	30X14	-	120	ZS049

Marca/Modello Machine brand name Marke Maschine Marque de la machine	Rif. Originale Original code Original-Code Code original	Codice Ref. Nr. Re. Nr. Ref. Nr.	Disegno Draw Zeichnung Dessin	Piatto Plate Platte Plaque	Fori Holes Locher Trous	Interasse Center dist. Achsenabstand Entraxe	Peso Weight Gewicht Poids gr	Accessori Accessories Zubehör Accessoires
---	---	---	--	-------------------------------------	----------------------------------	---	--	--

ARTEMECCANICA

COLTELLO Y	-	ZA021		60X8	25,5	-	600	-
------------	---	-------	--	------	------	---	-----	---

ASSALONI

DENTE	-	ZB078		40X10	20,5	-	450	BOC07
-------	---	-------	--	-------	------	---	-----	-------

B.C.S.

COLTELLO Y	93581	ZB132		30X4	12,5	-	150	-
SPATOLA	58159950	ZM113		70X6	25X14	-	160	ZF062B

BECCHIO-BERFRALK

COLTELLO Y VECCHIO TIPO	-	ZB142		40X12	16,5	-	450	-
COLTELLO DIRITTO VECCHIO TIPO	-	ZB143		40X15	16,5	-	450	-
COLTELLO Y PESANTE	-	ZN028		60X10	25,5	-	930	BOC11
SPATOLA CON OCCHIELLO	-	ZO035		80X8	25,5	-	1400	-
COLTELLO A Y	-	ZP071		60X8	25,5	-	740	-
COLTELLO DIRITTO	-	ZP079		60X8	25,5	-	700	-

Marca/Modello Machine brand name Marke Maschine Marque de la machine	Rif. Originale Original code Original-Code Code original	Codice Ref. Nr. Re. Nr. Ref. Nr.	Disegno Draw Zeichnung Dessin	Piatto Plate Platte Plaque	Fori Holes Locher Trous	Interasse Center dist. Achsenabstand Entraxe	Peso Weight Gewicht Poids gr	Accessori Accessories Zubehör Accessoires
---	---	---	--	-------------------------------------	----------------------------------	---	--	--

BELLON

COLTELLO A Y - SVILUPPO 135	-	ZB122		50X6	25,5	-	280	-
COLTELLO A Y LEGGERO - SVILUPPO 120	-	ZB130		35X6	20,5	-	230	-
COLTELLO A Y PESANTE - SVILUPPO 155	-	ZB131		60X10	25,5	-	620	-

BENASSI

COLTELLO Y	-	ZB126		30X4	10,5	-	120	-
------------	---	-------	--	------	------	---	-----	---

BERTI

COLTELLO Y	-	ZB085		60X10	29	-	950	-
TSB	-	ZB085B		60X8	29	-	660	BOC03 BOC43
TSB DIRITTO	-	ZB085D		60X8	29	-	640	-
COLTELLO LUNGO	-	ZB085A		60X8	29	-	730	BOC03- BOC43
EKR COLTELLO Y	-	ZB124		50X8	25,5	-	400	-
EKR COLTELLO DIRITTO	-	ZB124A		50X8	25,5	-	360	-

Marca/Modello Machine brand name Marke Maschine Marque de la machine	Rif. Originale Original code Original-Code Code original	Codice Ref. Nr. Re. Nr. Ref. Nr.	Disegno Draw Zeichnung Dessin	Piatto Plate Platte Plaque	Fori Holes Locher Trous	Interasse Center dist. Achsenabstand Entraxe	Peso Weight Gewicht Poids gr	Accessori Accessories Zubehör Accessoires
BERTI								
TSB COLTELLO L	-	ZB085C		60X8	29	-	750	BOC03 BOC43
COLTELLO PER BRACCIO DECESPUGLIATORE	-	ZM072		40X5	27X13	-	120	ZF062B ZM115
SPATOLA VENTILAZIONE	-	ZB144		25X6	28,5	-	290	-
BERTOLINI - YABE								
COLTELLO Y	-	ZB126		30X4	10,5	-	120	-
BOMFORD - TURNER								
PESANTE	-	ZB111		50X12	13	-	1390	-
LEGGERO	-	ZB112		40X12	13	-	1074	-
COLTELLO STAMPATO	41654.01	ZB111A		45X8	16X39	-	200	ZB140 - ZS074 - BOC45-BOC04- BUL07B- BUL11C
COLTELLO A Y	7111022	ZR026		40X5	27X14	-	150	ZF062- BOC04- BUL07B
COLTELLO A Y	-	ZS058		40X5/6	30X14	-	140	ZF062 - ZS049 - ZH020-BOC04- BUL07B-BUL24
COLTELLO A SPATOLA	-	ZB145		40X10	39X14	-	340	ZE021 BUL07B

Marca/Modello Machine brand name Marke Maschine Marque de la machine	Rif. Originale Original code Original-Code Code original	Codice Ref. Nr. Re. Nr. Ref. Nr.	Disegno Draw Zeichnung Dessin	Piatto Plate Platte Plaque	Fori Holes Locher Trous	Interasse Center dist. Achsenabstand Entraxe	Peso Weight Gewicht Poids gr	Accessori Accessories Zubehör Accessoires
---	---	---	--	-------------------------------------	----------------------------------	---	--	--

BOMFORD - TURNER

DENTE GIRATO	-	ZB146		40X10	30X16	-	180	-
--------------	---	-------	--	-------	-------	---	-----	---

BREVIGLIERI

COLTELLO A Y	-	ZB101		60X10	25,5	-	1000	-
--------------	---	-------	--	-------	------	---	------	---

COLTELLO DIRITTO	-	ZB137		60X10	25,5	-	840	-
------------------	---	-------	--	-------	------	---	-----	---

BREVIGLIERI

COLTELLO Y 2079 TIPO LEGGERO PER SARMENTI	-	ZB136		40X10	16,5	-	360	-
---	---	-------	--	-------	------	---	-----	---

T60/80/90 COLTELLO Y	-	ZB138		40X10	16,5	-	340	-
----------------------	---	-------	--	-------	------	---	-----	---

COLTELLO Y TO100031 - H80	TO100031	ZB139		60X10	25,5	-	860	-
---------------------------	-----------------	-------	--	-------	------	---	-----	---

COLTELLO CON ASOLA TR 07803	51118	ZM072		40X5	27X13	-	120	ZF062B ZM115
-----------------------------	--------------	-------	--	------	-------	---	-----	-----------------

BRUNI

DENTE	-	ZB078		40X10	20,5	-	450	BOC07
-------	---	-------	--	-------	------	---	-----	-------

SPATOLA	-	ZB079		45X5	20,5	-	240	BOC07
---------	---	-------	--	------	------	---	-----	-------

DENTE GIRATO TIPO NUOVO	-	ZB078B		50X10	20,5	-	560	-
-------------------------	---	--------	--	-------	------	---	-----	---

Marca/Modello Machine brand name Marke Maschine Marque de la machine	Rif. Originale Original code Original-Code Code original	Codice Ref. Nr. Re. Nr. Ref. Nr.	Disegno Draw Zeichnung Dessin	Piatto Plate Platte Plaque	Fori Holes Locher Trous	Interasse Center dist. Achsenabstand Entraxe	Peso Weight Gewicht Poids gr	Accessori Accessories Zubehör Accessoires
---	---	---	--	-------------------------------------	----------------------------------	---	--	--

CABE - NUOVA CABE - COMAGRI

TFU COLTELLO Y	-	ZC073		50X8	20,5	-	500	-
COLTELLO Y UNIVERSALE	-	ZC085		60X7	20,5	-	700	-
COLTELLO A Y LEGGERO	-	ZA040		35X5	14,5	-	200	BOC36
COLTELLO A Y	-	ZS058		40X6	30X14	-	170	ZS049 BUL24
CABE COLTELLO Y T.CORTO	-	ZC119		60X7	28,5	-	490	-
TEN COLTELLO Y	-	ZC120		40X8	20,5	-	280	-

CALDERONI

COLTELLO Y	-	ZA012		60X10	25,5	-	650	BOC15 BUL22
COLTELLO Y TIPO LEGGERO	-	ZA022		40X8	20,5	-	300	BOC25 BUL11C
LM3 / TIPO NUOVO COLTELLO Y	-	ZA040		35X5	14,5	-	120	BOC36

CARONI

TL - TM COLTELLO Y	-	ZC121		40X5	12,5	-	200	-
--------------------	---	-------	--	------	------	---	-----	---

Marca/Modello Machine brand name Marke Maschine Marque de la machine	Rif. Originale Original code Original-Code Code original	Codice Ref. Nr. Re. Nr. Ref. Nr.	Disegno Draw Zeichnung Dessin	Piatto Plate Platte Plaque	Fori Holes Locher Trous	Interasse Center dist. Achsenabstand Entraxe	Peso Weight Gewicht Poids gr	Accessori Accessories Zubehör Accessoires
---	---	---	--	-------------------------------------	----------------------------------	---	--	--

CARONI

TL - TM COLTELLO CON ASOLA	-	ZS024		40X5	30X14	-	140	ZF062 - ZS049- ZH020-BOC04- BUL07B-BUL24
----------------------------	---	-------	--	------	-------	---	-----	--

CELLI

COLTELLO A Y	702611	ZC122		50X10	16,5	-	470	-
COLTELLO DIRITTO	702612	ZC122D		50X10	16,5	-	430	-
COLTELLO A Y	-	ZA035		40X8	16,5	-	310	-
COLTELLO DIRITTO XZA035 E 40X10 QUI SOPRA	-	ZA035D		40X8	16,5	-	320	-
COLTELLO A Y	-	ZP071		60X8	25,5	-	740	-

COSMA

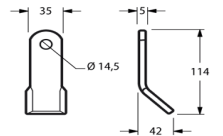
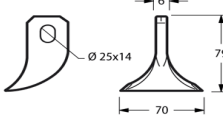
DS2 COLTELLO Y RINFORZATO	-	ZC061A		50X8	20,5	-	490	-
COLTELLO CON ASOLA	-	ZF037		40X8	30X14	-	250	ZS049 BUL24
DENTE	-	ZB078		40X10	20,5	-	450	BOC07

DEL MORINO

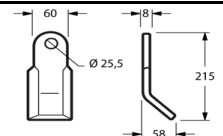
FLIPPER COLTELLO A Y	132/158/186	ZA022		40X8	20,5	-	300	BOC25 BUL11C
----------------------	--------------------	-------	--	------	------	---	-----	-----------------

Marca/Modello Machine brand name Marke Maschine Marque de la machine	Rif. Originale Original code Original-Code Code original	Codice Ref. Nr. Re. Nr. Ref. Nr.	Disegno Draw Zeichnung Dessin	Piatto Plate Platte Plaque	Fori Holes Locher Trous	Interasse Center dist. Achsenabstand Entraxe	Peso Weight Gewicht Poids gr	Accessori Accessories Zubehör Accessoires
---	---	---	--	-------------------------------------	----------------------------------	---	--	--

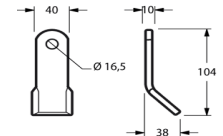
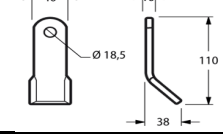
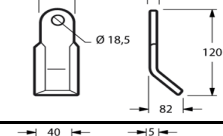
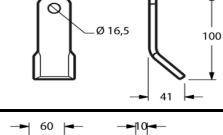
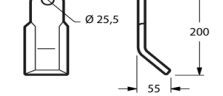
DEL MORINO

FLIPPER COLTELLO Y	80/106 URC405D	ZA039		35X5	14,5	-	200	-
FLIPPER-FUNNY SPATOLA	-	ZM113		70X6	25X14	-	160	ZF062B

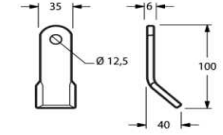
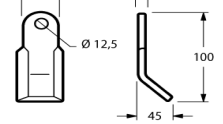
DESVOYS

COLTELLO Y	433	ZD061		60X8	25,5	-	700	-
------------	------------	-------	---	------	------	---	-----	---

DRAGONE

COLTELLO Y	-	ZP059		40x10	16,5	-	330	-
COLTELLO Y	-	ZD062		40x10	18,5	-	330	-
COLTELLO Y	101.02.653	ZD063		50x8	18,5	-	400	-
COLTELLO Y TIPO LEGGERO	192.02.653	ZD064		40x5	16,5	-	160	-
COLTELLO Y	-	ZN028		60x10	25,5	-	930	BOC11

ENERGREEN BY LASERJET

COLTELLO Y	-	ZE022		35X6	12,5	-	160	-
COLTELLO Y	-	ZE023		40X6	12,5	-	200	-

Marca/Modello Machine brand name Marke Maschine Marque de la machine	Rif. Originale Original code Original-Code Code original	Codice Ref. Nr. Re. Nr. Ref. Nr.	Disegno Draw Zeichnung Dessin	Piatto Plate Platte Plaque	Fori Holes Locher Trous	Interasse Center dist. Achsenabstand Entraxe	Peso Weight Gewicht Poids gr	Accessori Accessories Zubehör Accessoires
---	---	---	--	-------------------------------------	----------------------------------	---	--	--

ENERGREEN BY LASERJET

COLTELLO Y	-	ZF024		60X8	25,5	-	520	BOC39 BOC10 BOC11 BUL22
COLTELLO CON ASOLA Y	-	ZF037		40X8	30X14	-	250	ZS049 BUL24
COLTELLO DIRITTO	-	ZF050		60X8	25,5	-	450	BOC39 BOC10 BOC26
COLTELLO CON ASOLA	-	ZF035A		40X8	35X17	-	250	ZS049 BOC04

EPOKE

DENTE GIRATO CON ASOLA	-	ZE024		35X5	24X11	-	100	-
COLTELLO A SPATOLA CON ASOLA	-	ZB145		40X10	39X14	-	340	ZE021 BUL07B

FALC

TRINCIA LATERALE F.P. COLTELLO ROTORE	470307	ZF067		40X12	36X16	-	420	ZF098 BOC44
PALETTA VENT. C/OCCH. C.CAMP.	430853	ZF101		34X8	26	-	490	-
ALCE COLTELLO 01 Y	430151	ZF003		60X10	25,5	-	930	BOC11
ALCE COLTELLO 02 DIRITTO	430083	ZF004		60X10	25,5	-	850	-

Marca/Modello Machine brand name Marke Maschine Marque de la machine	Rif. Originale Original code Original-Code Code original	Codice Ref. Nr. Re. Nr. Ref. Nr.	Disegno Draw Zeichnung Dessin	Piatto Plate Platte Plaque	Fori Holes Locher Trous	Interasse Center dist. Achsenabstand Entraxe	Peso Weight Gewicht Poids gr	Accessori Accessories Zubehör Accessoires
---	---	---	--	-------------------------------------	----------------------------------	---	--	--

FALCONERO

COLTELLO Y	-	ZF055		40X8	20,5	-	300	BOC25 BUL11C
COLTELLO Y PER TESTA INTERFILE	-	ZF064		35X5	14,5	-	120	BOC36
COLTELLO CON ASOLA Y	-	ZF037		40X8	30X14	-	250	ZS049 BUL24
COLTELLO Y	-	ZA035		40X8	16,5	-	310	-
COLTELLO RUOTA INTERFILE SX	-	ZF094		60x8	25,5	-	1040	-

FANTINI

COLTELLO Y	-	ZF005		60X8	28,5	-	815	-
------------	---	-------	--	------	------	---	-----	---

FAUSTINI

COLTELLO Y	-	ZA035		40X8	16,5	-	310	-
------------	---	-------	--	------	------	---	-----	---

FERABOLI

COLTELLO Y	-	ZP071		60X8	25,5	-	740	-
------------	---	-------	--	------	------	---	-----	---

FERRI

COLTELLO UNIVERSALE	901001	ZF021		60X8	25,5	-	950	BOC02
COLTELLO L	901005	ZF022		60x8	25,5	-	1150	-

Marca/Modello Machine brand name Marke Maschine Marque de la machine	Rif. Originale Original code Original-Code Code original	Codice Ref. Nr. Re. Nr. Ref. Nr.	Disegno Draw Zeichnung Dessin	Piatto Plate Platte Plaque	Fori Holes Locher Trous	Interasse Center dist. Achsenabstand Entraxe	Peso Weight Gewicht Poids gr	Accessori Accessories Zubehör Accessoires
---	---	---	--	-------------------------------------	----------------------------------	---	--	--

FERRI

COLTELLO Y TIPO LUNGO	-	ZF023		60X8	25,5	-	920	-
DECESPUGLIATORE 45°	901003	ZF024		60X8	25,5	-	520	BOC39 BOC10 BOC11 BUL22
COLTELLO DIRITTO	-	ZF025		60X8	25,5	-	860	-
COLTELLO CON ASOLA	901049	ZF035		40X8	30X14	-	200	ZS049 BOC04 BUL24
COLTELLO CON ASOLA TIPO LUNGO - STAMPATO	901068	ZF035A		40X8	35X17	-	250	ZS049 BOC04
COLTELLO CON ASOLA TIPO LUNGO	9011068	ZF037		40X8	30X14	-	250	ZS049 BUL24
COLTELLO DIRITTO	-	ZF037B		40X8	30X14	-	210	-
COLTELLO CON ASOLA DIRITTO	901153	ZF102		40X6	35X17	-	160	-
COLTELLO CON ASOLA	-	ZF103		40X6	30X14	-	160	-
COLTELLO DIRITTO CON ASOLA	-	ZF103D		40X6	30X14	-	160	-
COLTELLO CON ASOLA	-	ZM072		40X5	27X13	-	120	ZF062B ZM115

Marca/Modello Machine brand name Marke Maschine Marque de la machine	Rif. Originale Original code Original-Code Code original	Codice Ref. Nr. Re. Nr. Ref. Nr.	Disegno Draw Zeichnung Dessin	Piatto Plate Platte Plaque	Fori Holes Locher Trous	Interasse Center dist. Achsenabstand Entraxe	Peso Weight Gewicht Poids gr	Accessori Accessories Zubehör Accessoires
---	---	---	--	-------------------------------------	----------------------------------	---	--	--

FERRI

COLTELLO A Y POLIVALENTE	901158	ZF090		40X6	12,5	-	250	-
DIRITTO	901159	ZF090B		40X6	12,5	-	230	-
COLTELLO Y POLIVALENTE TIG - TIP	901129	ZF047		40X8	16,5	-	330	ZN032D
COLTELLO DIRITTO TIG	-	ZN032D		40X8	16,5	-	340	-
COLTELLO CENTRALE Y	901085	ZF048		60X8	25,5	-	440	-
COLTELLO LATERALE Y	901086	ZF049		60X8	25,5	-	480	-
TS COLTELLO DIRITTO DECESPUGLIATORE	901148	ZF050		60X8	25,5	-	450	BOC39 BOC10 BOC11A
TJ COLTELLO Y	901146	ZF047A		50X8	16,5	-	380	-
COLTELLO Y TIPO NUOVO	901003	ZF095		60X8	25,5	-	500	BOC39 BOC11
T. NUOVO DIRITTO X POLIVALENTE 60X8	-	ZF095A		60X8	25,5	-	440	-
COLTELLO DIRITTO PER RUOTA INTERFILA SX	-	ZF104		60X8	25,5	-	780	-

Marca/Modello Machine brand name Marke Maschine Marque de la machine	Rif. Originale Original code Original-Code Code original	Codice Ref. Nr. Re. Nr. Ref. Nr.	Disegno Draw Zeichnung Dessin	Piatto Plate Platte Plaque	Fori Holes Locher Trous	Interasse Center dist. Achsenabstand Entraxe	Peso Weight Gewicht Poids gr	Accessori Accessories Zubehör Accessoires
---	---	---	--	-------------------------------------	----------------------------------	---	--	--

FERRI

SPATOLA CON ASOLA	-	ZF067		40X12	36X16	-	420	-
COLTELLO DIRITTO	-	ZF097		60X8	25,5	-	420	-

FORIGO-ROTERTALIA

COLTELLO Y LEGGERO	-	ZA022		40X8	20,5	-	300	BOC25 BUL11C
COLTELLO Y	-	ZC085		60X7	20,5	-	700	-

FRONTONI

COLTELLO UNIVERSALE	-	ZF021		60X8	25,5	-	950	BOC02
COLTELLO Y	-	ZF024		60X8	25,5	-	520	BOC39 BOC10 BOC11 BUL22
COLTELLO CON ASOLA	-	ZF035		40X8	30X14	-	200	ZS049 BOC04 BUL24
COLTELLO DIRITTO	-	ZF050		60X8	25,5	-	450	BOC39 BOC10 BOC26
COLTELLO Y	-	ZN028		60X10	25,5	-	930	BOC11
COLTELLO Y	-	ZN032		40X8	16,5	-	380	-

Marca/Modello Machine brand name Marke Maschine Marque de la machine	Rif. Originale Original code Original-Code Code original	Codice Ref. Nr. Re. Nr. Ref. Nr.	Disegno Draw Zeichnung Dessin	Piatto Plate Platte Plaque	Fori Holes Locher Trous	Interasse Center dist. Achsenabstand Entraxe	Peso Weight Gewicht Poids gr	Accessori Accessories Zubehör Accessoires
---	---	---	--	-------------------------------------	----------------------------------	---	--	--

FRONTONI

COLTELLO DIRITTO	-	ZN032D		40X8	16,5	-	340	-
COLTELLO CON ASOLA DIRITTO	-	ZS024B		40X5	30X14	-	120	ZS049

GALGI

COLTELLO Y	-	ZB126		30X4	10,5	-	120	-
DIRITTO	-	ZG064		25X3	12,5	-	100	-

GIMAC

COLTELLO Y 31696	-	ZG004		40X6	35X17	-	220	-
------------------	---	-------	--	------	-------	---	-----	---

GL1

COLTELLO SPATOLA	-	ZF067		40X12	36X16	-	420	ZF098- BOC44
COLTELLO Y	-	ZF024		60X8	25,5	-	520	BOC39 BOC10 BOC11 BUL22
COLTELLO CON ASOLA	-	ZF035		40X8	30X14	-	200	ZS049 BOC04 BUL24
COLTELLO DIRITTO	-	ZF050		60X8	25,5	-	450	BOC39 BOC10 BOC26
COLTELLO Y	82111	ZG065		60X8	25,5	-	500	-

Marca/Modello Machine brand name Marke Maschine Marque de la machine	Rif. Originale Original code Original-Code Code original	Codice Ref. Nr. Re. Nr. Ref. Nr.	Disegno Draw Zeichnung Dessin	Piatto Plate Platte Plaque	Fori Holes Locher Trous	Interasse Center dist. Achsenabstand Entraxe	Peso Weight Gewicht Poids gr	Accessori Accessories Zubehör Accessoires
---	---	---	--	-------------------------------------	----------------------------------	---	--	--

GL1

COLTELLO DIRITTO	-	ZF095A		60X8	25,5	-	450	-
COLTELLO CON ASOLA TIPO LUNGO	-	ZG066		40X8	35X17	-	250	ZO042
COLTELLO Y	-	ZN032		40X8	16,5	-	380	-

GREENTECH

COLTELLO CON ASOLA	-	ZF035		40X8	30X14	-	200	ZS049 BOC04 BUL24
COLTELLO Y	-	ZN032		40X8	16,5	-	380	-
COLTELLO DIRITTO	-	ZN032D		40X8	16,5	-	340	-
COLTELLO CON ASOLA DIRITTO	-	ZS024B		40X5	30X14	-	120	ZS049
COLTELLO DIRITTO	-	ZM086A		35X5	14,5	-	190	-
COLTELLO CON ASOLA DIRITTO	-	ZH017		40X6	35X17	-	170	ZS049
COLTELLO CON ASOLA	-	ZM108		40X8	35X17	-	280	ZS049
COLTELLO A Y	-	ZG060		40X5	12,5	-	160	-

Marca/Modello Machine brand name Marke Maschine Marque de la machine	Rif. Originale Original code Original-Code Code original	Codice Ref. Nr. Re. Nr. Ref. Nr.	Disegno Draw Zeichnung Dessin	Piatto Plate Platte Plaque	Fori Holes Locher Trous	Interasse Center dist. Achsenabstand Entraxe	Peso Weight Gewicht Poids gr	Accessori Accessories Zubehör Accessoires
---	---	---	--	-------------------------------------	----------------------------------	---	--	--

GRILLO

COLTELLO A Y	-	ZG060		40X5	12,5	-	160	-
--------------	---	-------	--	------	------	---	-----	---

HERMES

EM - 80 COLTELLO CON ASOLA	-	ZH015		40X5	23X10,5	-	150	-
----------------------------	---	-------	--	------	---------	---	-----	---

CASTOR COLTELLO Y	-	ZH018		50X10	16,5	-	500	-
-------------------	---	-------	--	-------	------	---	-----	---

HMF FREI

COLTELLO CURVO	-	ZP059		40X10	16,5	-	330	-
----------------	---	-------	--	-------	------	---	-----	---

COLTELLO CON ASOLA	-	ZS024		40X5	30X14	-	140	ZF062-ZS049-ZH020-BOC04-BUL07B-BUL24
--------------------	---	-------	--	------	-------	---	-----	--------------------------------------

HOWARD - ROTAVATOR

COLTELLO Y	-	ZH019		50X10	25,5	-	440	-
------------	---	-------	--	-------	------	---	-----	---

HUMUS

COLTELLO Y	-	ZU002		50X10	16,5	-	340	-
------------	---	-------	--	-------	------	---	-----	---

COLTELLO Y TIPO PESANTE	-	ZU003		50X10	16,5	-	450	-
-------------------------	---	-------	--	-------	------	---	-----	---

HYMACH

COLTELLO CON ASOLA 024A	-	ZH005		40X8	30X14	-	280	ZF062
-------------------------	---	-------	--	------	-------	---	-----	-------

COLTELLO Y	-	ZH006		60X8	25,5	-	600	-
------------	---	-------	--	------	------	---	-----	---

Marca/Modello Machine brand name Marke Maschine Marque de la machine	Rif. Originale Original code Original-Code Code original	Codice Ref. Nr. Re. Nr. Ref. Nr.	Disegno Draw Zeichnung Dessin	Piatto Plate Platte Plaque	Fori Holes Locher Trous	Interasse Center dist. Achsenabstand Entraxe	Peso Weight Gewicht Poids gr	Accessori Accessories Zubehör Accessoires
---	---	---	--	-------------------------------------	----------------------------------	---	--	--

HYMACH

024G COLTELLO Y 024C	-	ZH007		50X8	20,5	-	480	-
COLTELLO CON ASOLA Y	-	ZS024B		40X5	30X14	-	120	ZS049
COLTELLO A Y	-	ZG060		40X5	12,5	-	160	-
COLTELLO A SPATOLA 024 B	-	ZH010		50X10	27X14	-	380	-
COLTELLO CON ASOLA DIRITTO	-	ZH017		40X6	35X17	-	170	ZS049
DENTE GIRATO	-	ZH012		50X12	20,5	-	650	-

JF

PALETTA	-	ZJ002		90X6	13,5	-	550	ZJ001
---------	---	-------	--	------	------	---	-----	-------

JOHN DEERE

COLTELLO Y	-	ZJ004		60X8	19,5	-	500	-
SPATOLA	-	ZD016		70X6	14X19	-	160	-
SPATOLA	-	ZD037		70X6	14X19	-	180	-

Marca/Modello Machine brand name Marke Maschine Marque de la machine	Rif. Originale Original code Original-Code Code original	Codice Ref. Nr. Re. Nr. Ref. Nr.	Disegno Draw Zeichnung Dessin	Piatto Plate Platte Plaque	Fori Holes Locher Trous	Interasse Center dist. Achsenabstand Entraxe	Peso Weight Gewicht Poids gr	Accessori Accessories Zubehör Accessoires
---	---	---	--	-------------------------------------	----------------------------------	---	--	--

KONGSKILDE

COLTELLO ROTOR	-	ZK020		50X12	17	-	900	-
----------------	---	-------	--	-------	----	---	-----	---

KUHN

COLTELLO DIRITTO	6060002 / 1551000	ZN030		60X10	25,5	-	850	-
COLTELLO Y - TP VECCHIO	6060004 / 2555004	ZN028		60X10	25,5	-	930	BOC11
COLTELLO Y (BNA)	6060009	ZN035		50X10	20,5	-	480	-
COLTELLO Y	6060000 / 1781000	ZN032		40X8	16,5	-	380	-
COLTELLO CON ASOLA	1781017	ZN049		35X6	30X14	-	160	-
SPATOLA C/OCCHIELLO	6060179 / 6060842	ZN050		34X8	25,5	-	500	-
BMG PALETTA VENTILANTE 34X8	1551147	ZN051		35X8	26	-	590	-
VKD PALETTA 04	6061709 / 1921002	ZN052		39X6	17	-	490	-

KVERNELAND - MALETTI

COLTELLO Y	6101080	ZK019		25/30X3	11	-	40	-
------------	---------	-------	--	---------	----	---	----	---

Marca/Modello Machine brand name Marke Maschine Marque de la machine	Rif. Originale Original code Original-Code Code original	Codice Ref. Nr. Re. Nr. Ref. Nr.	Disegno Draw Zeichnung Dessin	Piatto Plate Platte Plaque	Fori Holes Locher Trous	Interasse Center dist. Achsenabstand Entraxe	Peso Weight Gewicht Poids gr	Accessori Accessories Zubehör Accessoires
---	---	---	--	-------------------------------------	----------------------------------	---	--	--

KVERNELAND - MALETTI

FX COLTELLO Y	6400080	ZM011		50X10	16,5	-	800	-
FX COLTELLO DIRITTO	6400079	ZM011D		50X10	16,5	-	780	-
FH COLTELLO Y PESANTE	-	ZM101		40X10	14,5	-	400	-
COLTELLO A Y	7800080	ZM101A		40X10	16,5	-	420	-
FM-FH COLTELLO Y	6200080	ZM071		40X5	14,5	-	200	-
FM-FH COLTELLO PER SASSI	6200078	ZM072		40X5	27X13	-	120	ZF062B ZM115
FX SPATOLA CON OCCHIELLO	6401077	ZM116		30X8	18,5	-	460	-

LAGARDE

VENTILANTE	1344.01	ZL010		30X8	25,5	-	380	-
COLTELLO Y	1343.01	ZL011		60X8	25,5	-	950	BOC41
COLTELLO Y	-	ZL012		60X6	25,5	-	700	BOC40
COLTELLO Y TIPO LUNGO	-	ZL013		60X7	25,5	-	710	-

Marca/Modello Machine brand name Marke Maschine Marque de la machine	Rif. Originale Original code Original-Code Code original	Codice Ref. Nr. Re. Nr. Ref. Nr.	Disegno Draw Zeichnung Dessin	Piatto Plate Platte Plaque	Fori Holes Locher Trous	Interasse Center dist. Achsenabstand Entraxe	Peso Weight Gewicht Poids gr	Accessori Accessories Zubehör Accessoires
---	---	---	--	-------------------------------------	----------------------------------	---	--	--

LAGARDE

COLTELLO Y	-	ZL014		50X10	18,5	-	500	-
COLTELLO Y	-	ZL015		60X7	25,5	-	830	-
COLTELLO Y	-	ZT022		60X7	25,5	-	850	-

MAROLIN

COLTELLO CON ASOLA	-	ZM072		40X5	27X13	-	120	ZF062B ZM115
COLTELLO CON ASOLA CORTO	-	ZM097		40x8	35x17	-	200	ZS049
COLTELLO A Y	-	ZM078		50X6	25,5	-	240	-

MASCHIO

BISONTE GIRAFFA	M03400406	ZM105		50X10	20,5	-	460	-
LEOPARD - GRIFONE COLTELLO Y TIPO PESANTE	T40005142	ZM106		60X8	25,5	-	740	-
DIRITTO	T40005141	ZM106A		60X8	25,5	-	700	-
COLTELLO Y	-	ZM034		60X10	20,5	-	660	-

Marca/Modello Machine brand name Marke Maschine Marque de la machine	Rif. Originale Original code Original-Code Code original	Codice Ref. Nr. Re. Nr. Ref. Nr.	Disegno Draw Zeichnung Dessin	Piatto Plate Platte Plaque	Fori Holes Locher Trous	Interasse Center dist. Achsenabstand Entraxe	Peso Weight Gewicht Poids gr	Accessori Accessories Zubehör Accessoires
---	---	---	--	-------------------------------------	----------------------------------	---	--	--

MASCHIO

COLTELLO Y TIPO CORTO	-	ZM080		60X10	20,5	-	660	-
COLTELLO Y TIPO LEGGERO	-	ZM109		50X10	20,5	-	550	-
COLTELLO L TIPO PESANTE	T40004068	ZM110		60X8	25,5	-	800	-
COLTELLO L TIPO LEGGERO	-	ZM111		45X8	16,5	-	500	-
COLTELLO CON ASOLA	-	ZM083		40X5	30X14	-	140	ZF062-ZS049-ZH020-BOC04-BUL07B-BUL24
VITA COLTELLO Y TIPO LEGGERO	T210004040	ZM107		45X8	16,5	-	410	-
VITA COLTELLO DIRITTO TIPO LEGGERO	T21004050	ZM107D		45X8	16,5	-	400	-
COLTELLO CON ASOLA	T18004060	ZM072		40X5	27X13	-	120	ZF062B ZM115
SPATOLA VENTILANTE	T40005143	ZM112		30X8	25,5	-	520	-
SPATOLA - BA -	-	ZM113		70X6	25X14	-	160	ZF062B

MEAAT

TSA COLTELLO CON ASOLA	-	ZM072		40X5	27X13	-	120	ZF062B ZM115
------------------------	---	-------	--	------	-------	---	-----	-----------------

Marca/Modello Machine brand name Marke Maschine Marque de la machine	Rif. Originale Original code Original-Code Code original	Codice Ref. Nr. Re. Nr. Ref. Nr.	Disegno Draw Zeichnung Dessin	Piatto Plate Platte Plaque	Fori Holes Locher Trous	Interasse Center dist. Achsenabstand Entraxe	Peso Weight Gewicht Poids gr	Accessori Accessories Zubehör Accessoires
---	---	---	--	-------------------------------------	----------------------------------	---	--	--

MEAAT

COLTELLO Y - TP VECCHIO	1361	ZM037		60X10	25,5	-	930	BOC11
TSAP FORO 16,5 COLTELLO Y	259007	ZM064		50X10	16,5	-	500	BOC42
TSAP COLTELLO Y	1844	ZM064C		50X10	18,5	-	500	-
COLTELLO DRITTO	-	ZM064D		50X10	18,5	-	450	-
TS 140/300 COLTELLO A L.	-	ZN029		60X10	25,5	-	950	BOC11
TS 160/300 COLTELLO DIRITTO	-	ZN030		60X10	25,5	-	850	-
COLTELLO Y	-	ZM117		45X10	16,5	-	400	-
COLTELLO Y	-	ZM118		40X10	20,5	-	400	-

MORIS

COLTELLO CON ASOLA	-	ZF035		40X8	30X14	-	200	ZS049 BOC04 BUL24
COLTELLO Y	-	ZN032		40X8	16,5	-	380	-
COLTELLO DIRITTO CENTRALE	-	ZN032D		40X8	16,5	-	340	-

Marca/Modello Machine brand name Marke Maschine Marque de la machine	Rif. Originale Original code Original-Code Code original	Codice Ref. Nr. Re. Nr. Ref. Nr.	Disegno Draw Zeichnung Dessin	Piatto Plate Platte Plaque	Fori Holes Locher Trous	Interasse Center dist. Achsenabstand Entraxe	Peso Weight Gewicht Poids gr	Accessori Accessories Zubehör Accessoires
---	---	---	--	-------------------------------------	----------------------------------	---	--	--

MORIS

COLTELLO CON ASOLA DRITTO	-	ZS024B		40X5	30X14	-	120	ZS049
COLTELLO CON ASOLA DIRITTO	-	ZH017		40X6	35X17	-	170	ZS049
COLTELLO CON ASOLA	-	ZM114		40X8	35X17	-	280	ZS049
COLTELLO DIRITTO	-	ZM086A		35X5	14,5	-	190	-

MURATORI

MT6-MT5 COLTELLO Y	-	ZM060		40X8	20,5	-	300	BOC25 BUL11C
MT7 COLTELLO UNIVERSALE Y	-	ZM061		60X10	25,5	-	650	BOC15 BUL22
MT2 COLTELLO Y	12010200	ZM086		35X5	14,5	-	200	-
COLTELLO DIRITTO	-	ZM086A		35X5	14,5	-	190	-
SPATOLA	-	ZM113		70X6	25X14	-	160	ZF062B

NICOLAS

GYRO PALETTA	-	ZN053		75X7	12	-	550	BOC47 ZN055
--------------	---	-------	--	------	----	---	-----	----------------

Marca/Modello Machine brand name Marke Maschine Marque de la machine	Rif. Originale Original code Original-Code Code original	Codice Ref. Nr. Re. Nr. Ref. Nr.	Disegno Draw Zeichnung Dessin	Piatto Plate Platte Plaque	Fori Holes Locher Trous	Interasse Center dist. Achsenabstand Entraxe	Peso Weight Gewicht Poids gr	Accessori Accessories Zubehör Accessoires
---	---	---	--	-------------------------------------	----------------------------------	---	--	--

NICOLAS

COLTELLO Y	-	ZN028		60X10	25,5	-	930	BOC11
COLTELLO CON ASOLA	360.15.050	ZR026		40X5	27X14	-	150	ZF062 BOC04 BUL07B

NOBILI

TRITURATOR 18RM-B9-B12 T. VECCHIO	-	ZN027		60X8	25,5	-	950	BOC02
BNG - BNU 01 COLTELLO Y 17283	2555004	ZN028		60X10	25,5	-	930	BOC11
BNG - BNU 05 COLTELLO L	17157-255001	ZN029		60X10	25,5	-	950	BOC11
BNG - BNU 02 COLTELLO DIRITTO 17156	1551000	ZN030		60X10	25,5	-	850	-
DIRITTO	-	ZN030A		60X10	25,5	-	988	-
BNT10 UNIVERSALE 16794	-	ZN031		40X8	16,5	-	440	-
BNE COLTELLO Y 19813	1781000	ZN032		40X8	16,5	-	380	-
BNE COLTELLO DIRITTO	-	ZN032D		40X8	16,5	-	340	-
BNA COLTELLO Y 20204	1651018	ZN035		50X10	20,5	-	480	-

Marca/Modello Machine brand name Marke Maschine Marque de la machine	Rif. Originale Original code Original-Code Code original	Codice Ref. Nr. Re. Nr. Ref. Nr.	Disegno Draw Zeichnung Dessin	Piatto Plate Platte Plaque	Fori Holes Locher Trous	Interasse Center dist. Achsenabstand Entraxe	Peso Weight Gewicht Poids gr	Accessori Accessories Zubehör Accessoires
---	---	---	--	-------------------------------------	----------------------------------	---	--	--

NOBILI

BNA COLTELLO DIRITTO	-	ZN035D		50X10	20,5	-	470	-
B8 - B10 - B12 COLTELLO Y 17496	1581001	ZN036		40X8	16,5	-	420	-
VKD 210 COLTELLO Y	-	ZN044		45X8	16,5	-	400	-
VKD COLTELLO DIRITTO	-	ZN044D		45X8	16,5	-	380	-
COLTELLO RUOTA INTERFILA 20003	-	ZN046		40X8	16,5	-	540	-
BNE 08 COLTELLO CON ASOLA 20044	1781017	ZN049		35X6	30X14	-	160	-
TRG COLTELLO DIRITTO	-	ZA028		60X10	25,5	-	610	-
BNG - BNU SPATOLA CON OCCHIELLO 21495	1551128/155 1147	ZN050		34X8	25,5	-	500	-
BMG PALETTA VENTILANTE 34X8	1551147	ZN051		35X8	26	-	590	-
VKD PALETTA 04	-	ZN052		39X6	17	-	490	-
BNG - BNU 04 PALETTA 18055	2555003	ZN054		80X7	14,5	-	610	BOC08 ZN056

Marca/Modello Machine brand name Marke Maschine Marque de la machine	Rif. Originale Original code Original-Code Code original	Codice Ref. Nr. Re. Nr. Ref. Nr.	Disegno Draw Zeichnung Dessin	Piatto Plate Platte Plaque	Fori Holes Locher Trous	Interasse Center dist. Achsenabstand Entraxe	Peso Weight Gewicht Poids gr	Accessori Accessories Zubehör Accessoires
---	---	---	--	-------------------------------------	----------------------------------	---	--	--

NOREMAT

COLTELLO STAMPATO Y	103059	ZB111A		45X8	16X39	-	200	ZB140 - ZS074- BOC45- SBOC04 BUL07B- BUL11C
COLTELLO CON ASOLA Y	1.39.225- 103049	ZS025		40X5/6	27X14	-	150	ZF062 BOC04 BUL07B
COLTELLO CON ASOLA Y	103006	ZS024		40X5	30X14	-	140	ZF062 ZS049 ZH020 BOC04 BUL07B BUL24
COLTELLO STAMPATO Y	1.39.235	ZS069		45X8	39X16	-	200	ZS075 - ZS074 - BOC45-BOC04- BUL07B- BUL11C

OMARV

COLTELLO Y - TP VECCHIO	-	ZN028		60X10	25,5	-	930	BOC11
SPATOLA CON OCCHIELLO	-	ZO035		80X8	25,5	-	1400	-
COLTELLO Y TIPO LEGGERO	-	ZO036		50X10	25,5	-	520	-

OMMAS

COLTELLO TAGLIAERBA	-	ZO006		70X7	30,5	-	1020	-
---------------------	---	-------	--	------	------	---	------	---

OREC

COLTELLO Y	-	ZO032		30X4	10,5	-	120	-
------------	---	-------	--	------	------	---	-----	---

ORSI

COLTELLO Y	23000	ZO016		40X8	16,5	-	380	-
------------	--------------	-------	--	------	------	---	-----	---

Marca/Modello Machine brand name Marke Maschine Marque de la machine	Rif. Originale Original code Original-Code Code original	Codice Ref. Nr. Re. Nr. Ref. Nr.	Disegno Draw Zeichnung Dessin	Piatto Plate Platte Plaque	Fori Holes Locher Trous	Interasse Center dist. Achsenabstand Entraxe	Peso Weight Gewicht Poids gr	Accessori Accessories Zubehör Accessoires
ORSI								
COLTELLO	23002	ZO017		60X8	16,5	-	520	-
COLTELLO DIRITTO	-	ZO038		60X8	16,5	-	440	-
COLTELLO CON ASOLA	-	ZO019		40X8	30X14	-	250	ZS049 BUL24
RIVER 501 LX COLTELLO STAMPATO Y	-	ZB111A		45X8	16X39	-	200	ZB140 - ZS074 -BOC45- -BOC04 - -BUL07B- -BUL11C
KL - KP COLTELLO Y	23004	ZA022		40X8	20,5	-	300	BOC25 BUL11C
COLTELLO Y TIPO LEGGERO	23013	ZA040		35X5	14,5	-	200	BOC36
COLTELLO Y	23057	ZS019		60X8	25,5	-	720	BOC01
RIVER 501 LX COLTELLO STAMPATO Y C/ASOLA	-	ZO019A		45X8	16X38	-	190	ZO020B ZO042
RIVER 500 COLTELLO Y	-	ZO037		40X8	20,5	-	380	-
COLTELLO STAMPATO Y DIAM. 25.5	23043	ZO039		60X8	25,5	-	540	-
COLTELLO CON ASOLA CORTO	23041	ZO040		40X8	35X17	-	200	ZS049

Marca/Modello Machine brand name Marke Maschine Marque de la machine	Rif. Originale Original code Original-Code Code original	Codice Ref. Nr. Re. Nr. Ref. Nr.	Disegno Draw Zeichnung Dessin	Piatto Plate Platte Plaque	Fori Holes Locher Trous	Interasse Center dist. Achsenabstand Entraxe	Peso Weight Gewicht Poids gr	Accessori Accessories Zubehör Accessoires
---	---	---	--	-------------------------------------	----------------------------------	---	--	--

ORSI

COLTELLO UNIVERSALE	30027218	ZO041		60X8	25,5	-	950	-
DENTE GIRATO	23044	ZO020		50X10	25,5	-	550	-

OSMA

COLTELLO Y	-	ZO027		50X8	20,5	-	500	-
------------	---	-------	--	------	------	---	-----	---

PALLADINO

COLTELLO Y TIPO LEGGERO	560114	ZP072		40X5	12,5	-	160	-
COLTELLO Y	560110	ZP055		40X10	16,5	-	300	-
COLTELLO Y	560111	ZP071		60X8	25,5	-	740	-
COLTELLO DIRITTO	-	ZP071D		60X8	25,5	-	700	-
SPATOLA CON OCCHIELLO	-	ZO035		80X8	25,5	-	1400	-
SPATOLA	560136	ZP076		70X6	25X14	-	150	-

PEGORARO

COLTELLO Y 9116 TIPO LEGGERO	-	ZP059		40X10	16,5	-	330	-
------------------------------	---	-------	--	-------	------	---	-----	---

Marca/Modello Machine brand name Marke Maschine Marque de la machine	Rif. Originale Original code Original-Code Code original	Codice Ref. Nr. Re. Nr. Ref. Nr.	Disegno Draw Zeichnung Dessin	Piatto Plate Platte Plaque	Fori Holes Locher Trous	Interasse Center dist. Achsenabstand Entraxe	Peso Weight Gewicht Poids gr	Accessori Accessories Zubehör Accessoires
---	---	---	--	-------------------------------------	----------------------------------	---	--	--

PEGORARO

SPATOLA CON OCCHIELLO	-	ZO035		80X8	25,5	-	1400	-
COLTELLO Y9119	-	ZP071		60X8	25,5	-	740	-
COLTELLO DIRITTO 9118	-	ZP079		60X8	25,5	-	700	-

PERUGINI CONCEPT

COLTELLO Y PESANTE	-	ZP062		60X10	25,5	-	930	BOC11
COLTELLO CONCEPT Y - GT - MT	-	ZF024		60X8	25,5	-	520	BOC39 BOC10 BOC11 BUL22
COLTELLO Y	-	ZA035		40X8	16,5	-	310	-
COLTELLO Y	-	ZS055		40X8	16,5	-	380	-

PERUZZO

COLTELLO Y TIPO LUNGO	-	ZP031		60X8	25,5	-	920	-
COLTELLO UNIVERSALE	-	ZP032		60X8	25,5	-	820	-
COLTELLO CON ASOLA Y	-	ZP074		30X4	30X14	-	110	-

Marca/Modello Machine brand name Marke Maschine Marque de la machine	Rif. Originale Original code Original-Code Code original	Codice Ref. Nr. Re. Nr. Ref. Nr.	Disegno Draw Zeichnung Dessin	Piatto Plate Platte Plaque	Fori Holes Locher Trous	Interasse Center dist. Achsenabstand Entraxe	Peso Weight Gewicht Poids gr	Accessori Accessories Zubehör Accessoires
---	---	---	--	-------------------------------------	----------------------------------	---	--	--

PREFER

COLTELLO Y STANDARD	-	ZF024		60X8	25,5	-	520	BOC39 BOC10 BOC11 BUL22
---------------------	---	-------	--	------	------	---	-----	----------------------------------

PROCOMAS

COLTELLO Y	-	ZP039		40X6	16,5	-	250	-
COLTELLO Y STANDARD	-	ZP040		60X6	25,5	-	400	BOC09
COLTELLO Y STANDARD	-	ZF024		60X8	25,5	-	520	BOC39 BOC10 BOC11 BUL22
COLTELLO CON ASOLA	-	ZP077		30X5	30X14	-	100	-

QUIVOGNE

COLTELLO DIRITTO	1085/94	ZN030		60X10	25,5	-	850	-
COLTELLO Y 1052/91	-	ZN028		60X10	25,5	-	930	BOC11
COLTELLO L	1321/94	ZN029		60X10	25,5	-	950	BOC11
COLTELLO A Y	-	ZP071		60X8	25,5	-	740	-
COLTELLO Y 3124/94	-	ZP079		60X10	25,5	-	570	-

Marca/Modello Machine brand name Marke Maschine Marque de la machine	Rif. Originale Original code Original-Code Code original	Codice Ref. Nr. Re. Nr. Ref. Nr.	Disegno Draw Zeichnung Dessin	Piatto Plate Platte Plaque	Fori Holes Locher Trous	Interasse Center dist. Achsenabstand Entraxe	Peso Weight Gewicht Poids gr	Accessori Accessories Zubehör Accessoires
---	---	---	--	-------------------------------------	----------------------------------	---	--	--

RINIERI

COLTELLO Y LEGGERO	-	ZA040		35X5	14,5	-	200	BOC36
COLTELLO Y TMF TMS TML	-	ZF024		60X8	25,5	-	520	BOC39 BOC10 BOC11 BUL22

RIVIERRE CASALIS

COLTELLO Y	-	ZR049		50X8	25,5	-	660	-
COLTELLO DIRITTO	-	ZR050		50X8	25,5	-	540	-

ROUSSEAU

COLTELLO CON ASOLA	5.254.22	ZR026		40X5	27X14	-	150	ZF062 BOC04 BUL07B
COLTELLO STAMPATO	5.254.43	ZB111A		45X8	16X39	-	200	ZB140 - S.M07 - BOC45- SBOC04 - BUL07B - BUL11C
COLTELLO CON ASOLA	-	ZR031		40X8	30X14	-	250	ZS049 BUL24
COLTELLO CON ASOLA	-	ZR056		35X8	14X33	-	200	ZF062

SANDRI - C.M.S.

COLTELLO Y TMF TMS TML	-	ZS045		60X8	25,5	-	520	BOC39 BOC10 BOC11 BUL22
COLTELLO CON ASOLA	-	ZS056		40X8	30X14	-	250	ZS049 BUL24

Marca/Modello Machine brand name Marke Maschine Marque de la machine	Rif. Originale Original code Original-Code Code original	Codice Ref. Nr. Re. Nr. Ref. Nr.	Disegno Draw Zeichnung Dessin	Piatto Plate Platte Plaque	Fori Holes Locher Trous	Interasse Center dist. Achsenabstand Entraxe	Peso Weight Gewicht Poids gr	Accessori Accessories Zubehör Accessoires
---	---	---	--	-------------------------------------	----------------------------------	---	--	--

SANDRI - C.M.S.

COLTELLO DIRITTO	-	ZF050		60X8	25,5	-	450	BOC39 BOC10 BOC26
------------------	---	-------	--	------	------	---	-----	-------------------------

SAUERBURGER

COLTELLO Y	-	ZS077		60X8	28,5	-	570	-
COLTELLO Y	-	ZS078		60X7	28,5	-	660	-
COLTELLO Y	-	ZA021		60X8	25,5	-	560	-

SEKO

COLTELLO Y	-	ZS015		60X7	25,5	-	680	-
COLTELLO DIRITTO	-	ZS015D		60X7	25,5	-	620	-

SEPPI

COLTELLO SMW	-	ZH019		50X10	25,5	-	440	-
COLTELLO UNIVERSALE	-	ZS079		60X8	25,5	-	720	-
COLTELLO CON ASOLA	-	ZS080		45X6	30X20	-	180	-

SICMA

COLTELLO L TIPO CORTO	-	ZS017		60X8	25,5	-	600	-
-----------------------	---	-------	--	------	------	---	-----	---

Marca/Modello Machine brand name Marke Maschine Marque de la machine	Rif. Originale Original code Original-Code Code original	Codice Ref. Nr. Re. Nr. Ref. Nr.	Disegno Draw Zeichnung Dessin	Piatto Plate Platte Plaque	Fori Holes Locher Trous	Interasse Center dist. Achsenabstand Entraxe	Peso Weight Gewicht Poids gr	Accessori Accessories Zubehör Accessoires
---	---	---	--	-------------------------------------	----------------------------------	---	--	--

SICMA

COLTELLO L	-	ZS018		60X8	25,5	-	780	BOC01
COLTELLO Y	-	ZS019		60X8	25,5	-	720	BOC01
COLTELLO DIRITTO	-	ZS020		60X8	25,5	-	670	-
COLTELLO Y TIPO LEGGERO	-	ZS054		50X10	16,5	-	500	-
COLTELLO CON ASOLA	-	ZS058		40X6	30X14	-	140	ZS049 BUL24
COLTELLO CON ASOLA	-	ZS059		40X8	30X14	-	200	ZS049 BOC04 BUL24
COLTELLO L TIPO LEGGERO	-	ZS054A		50X10	16,5	-	560	-
COLTELLO DIRITTO	-	ZS070		40X6	16,5	-	230	-
DENTE GIRATO	-	ZS081		50X8	25,5	-	500	-

SICMA MIGLIANICO

TLX COLTELLO Y	-	ZS055		40X8	16,5	-	380	-
TRG COLTELLO Y	-	ZA012		60X10	25,5	-	650	BOC15 BUL22

Marca/Modello Machine brand name Marke Maschine Marque de la machine	Rif. Originale Original code Original-Code Code original	Codice Ref. Nr. Re. Nr. Ref. Nr.	Disegno Draw Zeichnung Dessin	Piatto Plate Platte Plaque	Fori Holes Locher Trous	Interasse Center dist. Achsenabstand Entraxe	Peso Weight Gewicht Poids gr	Accessori Accessories Zubehör Accessoires
---	---	---	--	-------------------------------------	----------------------------------	---	--	--

SICMA MIGLIANICO

TRG COLTELLO DIRITTO	-	ZA028		60X10	25,5	-	610	-
----------------------	---	-------	--	-------	------	---	-----	---

TA COLTELLO Y	-	ZA040		35X5	14,5	-	200	BOC36
TRP COLTELLO Y TIPO PESANTE	5816918	ZN028		60X10	25,5	-	930	BOC11
TRP COLTELLO Y	-	ZS044		60X8	25,5	-	720	BOC01
TS-TSL-TVF COLTELLO Y	5816274	ZS082		40X10	20,5	-	420	-
TRX -TR COLTELLO Y	5816618	ZG065		60X8	25,5	-	520	-

SMA

COLTELLO STAMPATO	41654.01- HPRIM	ZB111A		45X8	16X39	-	200	ZB140 - ZS074 - BOC45- BOC04- BUL07B- BUL11C
BG 59 COLTELLO CON ASOLA	-	ZS025		40X5	27X14	-	150	ZF062 BOC04 BUL07B
BG59-C COLTELLO CON ASOLA TIPO CORTO	-	ZS024		40X5	30X14	-	140	ZF062 - ZS049 ZH020 -BOC04- BUL07B-BUL24
COLTELLO CON ASOLA Y TIPO D2 - GREEN SHARK	-	ZS024B		40X5	30X14	-	120	ZS049

Marca/Modello Machine brand name Marke Maschine Marque de la machine	Rif. Originale Original code Original-Code Code original	Codice Ref. Nr. Re. Nr. Ref. Nr.	Disegno Draw Zeichnung Dessin	Piatto Plate Platte Plaque	Fori Holes Locher Trous	Interasse Center dist. Achsenabstand Entraxe	Peso Weight Gewicht Poids gr	Accessori Accessories Zubehör Accessoires
---	---	---	--	-------------------------------------	----------------------------------	---	--	--

SOVEMA

COLTELLO Y	-	ZS044		60X8	25,5	-	720	BOC01
COLTELLO Y TIPO LEGGERO	-	ZS054		50X10	16,5	-	500	-
COLTELLO L TIPO LEGGERO	-	ZS054A		50X10	16,5	-	560	-
COLTELLO CON ASOLA	-	ZS058		40X6	30X14	-	170	ZS049 BUL24
COLTELLO L	-	ZS018		60X8	25,5	-	780	BOC01
COLTELLO DIRITTO	-	ZS020		60X8	25,5	-	670	-
COLTELLO DIRITTO	-	ZS070		40X6	16,5	-	230	-
SOVEMA SPATOLA 70X3	-	ZM113		70X6	25X14	-	160	ZF062B

SPRAGELS

PALETTA CORTA	-	ZS071		65X6	11,5	-	350	ZS076
PALETTA	-	ZS072		65X6	11,5	-	480	ZS076

TAARUP

COLTELLO Y	50507000	ZT002		60X7	29	-	670	BOC46
------------	-----------------	-------	--	------	----	---	-----	-------

Marca/Modello Machine brand name Marke Maschine Marque de la machine	Rif. Originale Original code Original-Code Code original	Codice Ref. Nr. Re. Nr. Ref. Nr.	Disegno Draw Zeichnung Dessin	Piatto Plate Platte Plaque	Fori Holes Locher Trous	Interasse Center dist. Achsenabstand Entraxe	Peso Weight Gewicht Poids gr	Accessori Accessories Zubehör Accessoires
---	---	---	--	-------------------------------------	----------------------------------	---	--	--

TAARUP

COLTELLO DIRITTO	49501300	ZT018		60X7	29	-	540	BOC46
PALETTA	40882300	ZT001		75X7	13,5	-	590	BOC46 ZT030
PALETTA	49304000	ZT024		75X7	13,5	-	590	BOC46 ZT031
PALETTA	49305000	ZT025		75X7	13,5	-	490	BOC46 ZT031

TERRANOVA

DIRITTO	-	ZM106A		60X8	25,5	-	700	-
COLTELLO Y TIPO PESANTE	-	ZM106		60X8	25,5	-	740	-
COLTELLO Y TIPO LEGGERO	-	ZM107		45X8	16,5	-	410	-
COLTELLO DIRITTO TIPO LEGGERO	-	ZM107D		45X8	16,5	-	400	-
SPATOLA	-	ZM113		70X6	25X14	-	160	ZF062B
COLTELLO L TIPO LEGGERO	-	ZM111		45X8	16,5	-	500	-
COLTELLO L TIPO PESANTE	-	ZM110		60X8	25,5	-	800	-

Marca/Modello Machine brand name Marke Maschine Marque de la machine	Rif. Originale Original code Original-Code Code original	Codice Ref. Nr. Re. Nr. Ref. Nr.	Disegno Draw Zeichnung Dessin	Piatto Plate Platte Plaque	Fori Holes Locher Trous	Interasse Center dist. Achsenabstand Entraxe	Peso Weight Gewicht Poids gr	Accessori Accessories Zubehör Accessoires
---	---	---	--	-------------------------------------	----------------------------------	---	--	--

TIERRE

PONY COLTELLO Y	-	ZT020		40X10	16,5	-	450	-
COLTELLO A Y	-	ZT026		40X10	16,5	-	480	-
COLTELLO DIRITTO	-	ZT021		60X7	25,5	-	800	-
COLTELLO Y	-	ZT022		60X7	25,5	-	850	-
COLTELLO A Y	-	ZA012		60X10	25,5	-	650	BOC15 BUL22
COLTELLO DIRITTO	-	ZA028		60X10	25,5	-	610	-

TORTELLA

TP 13 - TP 15	2987026	ZT019		60X10	25,5	-	1000	-
COLTELLO A Y	-	ZN044		45X8	16,5	-	400	-
TP 15 - 2987020 TRINCIA PAGLIA	2987020	ZT027		60X10	25,5	-	880	-
TR 8 -TR 9 -TR10 2987011 COLTELLO Y	2987011	ZT028		60X8	22,5	-	520	-
TR6 -TR8 -TR10 2987010 COLTELLO CORTO Y	2987010	ZT029		60X8	22,5	-	500	-

Marca/Modello Machine brand name Marke Maschine Marque de la machine	Rif. Originale Original code Original-Code Code original	Codice Ref. Nr. Re. Nr. Ref. Nr.	Disegno Draw Zeichnung Dessin	Piatto Plate Platte Plaque	Fori Holes Locher Trous	Interasse Center dist. Achsenabstand Entraxe	Peso Weight Gewicht Poids gr	Accessori Accessories Zubehör Accessoires
---	---	---	--	-------------------------------------	----------------------------------	---	--	--

UBALDI

COLTELLO Y TIPO LEGGERO	-	ZU001		60X10	25,5	-	850	-
COLTELLO Y	-	ZU001C		60X10	25,5	-	930	BOC11
COLTELLO Y	-	ZF024		60X8	25,5	-	520	BOC39 BOC10 BOC11 BUL22
COLTELLO DIRITTO	-	ZF050		60X8	25,5	-	450	BOC39 BOC10 BOC26
COLTELLO Y LEGGERO	-	ZU004		50X8	20,5	-	450	-
COLTELLO DIRITTO LEGGERO	-	ZU004D		50X8	20,5	-	430	-
COLTELLO Y	-	ZN032		40X8	16,5	-	380	-
COLTELLO Y TL-TLJ LEGGERO	-	ZA040		35X5	14,5	-	200	-

UGELOSE

COLTELLO A Y	-	ZU005		65X7	29	-	730	-
--------------	---	-------	--	------	----	---	-----	---

VALENTINI

COLTELLO CON ASOLA CORTO	-	ZM078		40x8	35x17	-	200	ZS049
--------------------------	---	-------	--	------	-------	---	-----	-------

Marca/Modello Machine brand name Marke Maschine Marque de la machine	Rif. Originale Original code Original-Code Code original	Codice Ref. Nr. Re. Nr. Ref. Nr.	Disegno Draw Zeichnung Dessin	Piatto Plate Platte Plaque	Fori Holes Locher Trous	Interasse Center dist. Achsenabstand Entraxe	Peso Weight Gewicht Poids gr	Accessori Accessories Zubehör Accessoires
---	---	---	--	-------------------------------------	----------------------------------	---	--	--

VIGOLO

COLTELLO CON ASOLA	-	ZM072		40X5	27X13	-	120	ZF062B ZM115
COLTELLO CURVO TIPO NUOVO	931040001	ZV030		60X8	25,5	-	800	-
COLTELLO A Y	-	ZV020		60X8	25,5	-	520	BOC39 BOC10 BOC11 BUL22

VOTEX

COLTELLO CON ASOLA	-	ZZ005		35X10	30X14	-	230	ZE021
--------------------	---	-------	--	-------	-------	---	-----	-------

ZAMPINI

COLTELLO Y	-	ZF024		60X8	25,5	-	520	BOC39 BOC10 BOC11 BUL22
COLTELLO CON ASOLA	-	ZF035		40X8	30X14	-	200	ZS049 BOC04 BUL24
COLTELLO Y	-	ZN032		40X8	16,5	-	380	-
COLTELLO CON ASOLA Y	-	ZS024		40X5	30X14	-	140	ZF062-ZS049- ZH020-BOC04- BUL07B-BUL24

ZAMPINI

COLTELLO CON ASOLA DIRITTO	-	ZS024B		40X5	30X14	-	120	ZS049
SPATOLA 50X8 CON ASOLA	-	ZZ008		50X8	34X17	-	215	-

Marca/Modello Machine brand name Marke Maschine Marque de la machine	Rif. Originale Original code Original-Code Code original	Codice Ref. Nr. Re. Nr. Ref. Nr.	Disegno Draw Zeichnung Dessin	Piatto Plate Platte Plaque	Fori Holes Locher Trous	Interasse Center dist. Achsenabstand Entraxe	Peso Weight Gewicht Poids gr	Accessori Accessories Zubehör Accessoires
---	---	---	--	-------------------------------------	----------------------------------	---	--	--

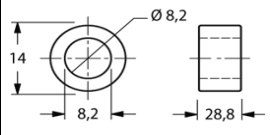
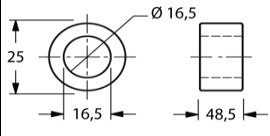
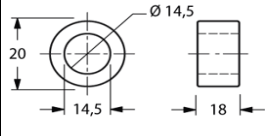
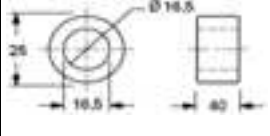
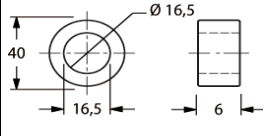
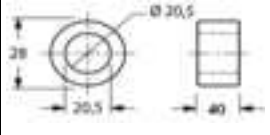
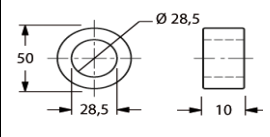
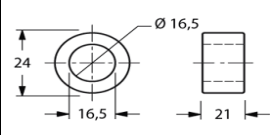
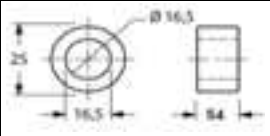
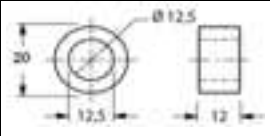
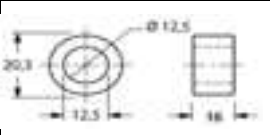
ZANON

COLTELLO Y	3000323	ZA022		40X8	20,5	-	300	BOC25 BUL11C
COLTELLO CON ASOLA	-	ZF035		40X8	30X14	-	200	ZS049 BOC04 BUL24

ZAPPATOR

COLTELLO CON ASOLA Y	-	ZS024		40X5	30X14	-	140	ZF062 ZS049 ZH020 BOC04 BUL07B BUL24
COLTELLO Y	56000421	ZM080		60X10	20,5	-	660	-
COLTELLO DIRITTO	-	ZM080D		60X10	20,5	-	580	-
COLTELLO Y	-	ZM034		60X10	20,5	-	660	-
COLTELLO Y TIPO LEGGERO	-	ZM109		50X10	20,5	-	550	-
COLTELLO Y TIPO LEGGERO	-	ZZ006		35X4	10,5	-	100	-
HOOTC COLTELLO Y	-	ZZ007		40X6	14,5	-	210	-
COLTELLO CON ASOLA	-	ZZ005		35X10	30X14	-	230	ZE021
SPATOLA 50X8 CON ASOLA	-	ZZ008		50X8	34X17	-	215	-

Pièces de rechange pour hacheuses et debroussailleuses

Marca/Modello Machine brand name Marke Maschine Marque de la machine	Rif. Originale Original code Original-Code Code original	Codice Ref. Nr. Re. Nr. Ref. Nr.	Disegno Draw Zeichnung Dessin	D. int. Inner d.	D. Est. Ext. D.	Altezza Height Höhe Hauteur	Peso Weight Gewicht Poids gr	Accessori Accessories Zubehör Accessoires
AGRIMASTER	-	BOC30		8,2	14	28,8	40	-
	-	BOC15		16,5	25	48,5	120	-
	-	BOC25		14,5	20	18	20	-
ARTEMECCANICA	-	BOC05		16,5	25	40	120	-
	-	BOC17		16,5	40	6	100	-
BERTI	-	BOC03		20,5	28	40	90	-
	-	BOC43		28,5	50	10	160	-
BONFORD	-			16,5	24	21	30	-
BREVIGLIERI	-	BOC21		16,5	25	54	120	-
BRUNI	-	BOC07		12,5	20	12	30	-
	-	BOC20		12,5	20,3	16	30	-

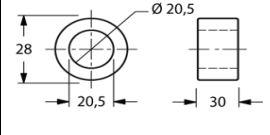
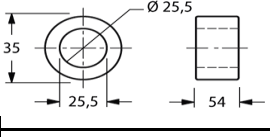

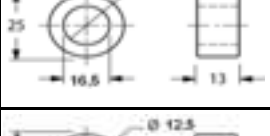

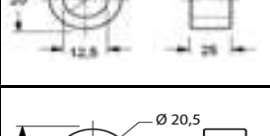
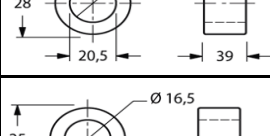
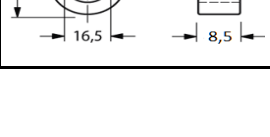
Pièces de rechange pour hacheuses et debroussailleuses

Marca/Modello Machine brand name Marke Maschine Marque de la machine	Rif. Originale Original code Original-Code Code original	Codice Ref. Nr. Re. Nr. Ref. Nr.	Disegno Draw Zeichnung Dessin	D. int. Inner d.	D. Est. Ext. D.	Altezza Height Höhe Hauteur	Peso Weight Gewicht Poids gr	Accessori Accessories Zubehör Accessoires
FALC	-	BOC44		14,5	25	21,5	30	-
FERRI	-	BOC01		16,5	25	19	30	-
	-	BOC02		16,5	25	28	60	-
	1101028	BOC04		12,5	20	22	30	-
	1101016	BOC10		12,5	25	63,5	20	-
	1101019	BOC11		25,5	50	13,5	160	-
	1101034	BOC11A		25,5	50	9,4	20	-
	1101005	BOC13		25,5	40	27	80	-
	-	BOC16		12,5	35	8	30	-
	1101018	BOC39		17	25	44	80	-
FONTANI	-	BOC06		14,5	25	15,7	30	-

Pièces de rechange pour hacheuses et débroussaileuses

Marca/Modello Machine brand name Marke Maschine Marque de la machine	Rif. Originale Original code Original-Code Code original	Codice Ref. Nr. Re. Nr. Ref. Nr.	Disegno Draw Zeichnung Dessin	D. int. Inner d.	D. Est. Ext. D.	Altezza Height Höhe Hauteur	Peso Weight Gewicht Poids gr	Accessori Accessories Zubehör Accessoires
HYMAC	-	BOC17		16,5	40	6	100	-
	-	BOC14		12,5	20	25	50	-
	-	BOC22		20,5	30	16	160	-
	-	BOC24B		12,5	20	55	150	-
	-	BOC26		25,5	50	9,4	20	-
LAGARDE	-	BOC40		17	25	53	90	-
	-	BOC41		17	25	80	100	-
MEAAT	-	BOC33		16,5	50	16	40	-
	-	BOC11		25,5	50	13,5	160	-
	.02313	BOC42		17	25	16	40	-
MURATORI	-	BOC30		8,2	14	28,8	40	-

Pièces de rechange pour hacheuses et debroussailleuses

Marca/Modello Machine brand name Marke Maschine Marque de la machine	Rif. Originale Original code Original-Code Code original	Codice Ref. Nr. Re. Nr. Ref. Nr.	Disegno Draw Zeichnung Dessin	D. int. Inner d.	D. Est. Ext. D.	Altezza Height Höhe Hauteur	Peso Weight Gewicht Poids gr	Accessori Accessories Zubehör Accessoires
NICOLAS	-	BOC47		20,5	30	30	70	-
NOBILI	-	BOC08		25,5	35	54	150	-
ORSI	-	BOC04		12,5	20	22	30	-
PROCOMAS	-	BOC09		16,5	25	13	30	-
ROSSEAU	-	BOC04		12,5	20	22	30	-
SMA	-	BOC34		12,5	20	25	40	-
TAARUP	-	BOC46		20,5	28	39	90	-
	-	BOC48		16,5	25	8,5	20	-

Pièces de rechange pour hacheuses et debroussailleuses

Marca/Modello Machine brand name Marke Maschine Marque de la machine	Rif. Originale Original code Original-Code Code original	Codice Ref. Nr. Re. Nr. Ref. Nr.	Disegno Draw Zeichnung Dessin	Filo Edge Rand Bord	Foro Hole Locher Trous	Altezza Height Höhe Hauteur	Peso Weight Gewicht Poids gr	Accessori Accessories Zubehör Accessoires
BOMFORD	-	ZO020A		13	14,5	76	350	-
	-	ZB141		13,5	16,5	58	170	-
	-	ZB140		14	16,5	72	220	-
BRUNI	-	ZF062		11	11,5	65	130	BUL07B
EPOKE	-	ZE021		11	11,5	63	150	-
FALC	470301	ZF098		13	15	73	230	-
FERRI	-	ZF062 ZH009		11	11,5	65	130	-
	-	ZF062B		8	9	46	60	-
	-	ZF099		11	12,5	63	145	-
HYMACH	-	ZH008		11	11,5	65	145	-
HMF	-	ZH020		11	11,5	65	120	-

Pièces de rechange pour hacheuses et debroussailleuses

Marca/Modello Machine brand name Marke Maschine Marque de la machine	Rif. Originale Original code Original-Code Code original	Codice Ref. Nr. Re. Nr. Ref. Nr.	Disegno Draw Zeichnung Dessin	Filo Edge Rand Bord	Foro Hole Locher Trous	Altezza Height Höhe Hauteur	Peso Weight Gewicht Poids gr	Accessori Accessories Zubehör Accessoires
MALETTI	-	ZM115		10	12,5	65	120	-
MASCHIO	T18004065	ZF062B		8	9	46	60	-
	M21700404	ZO042		13	14,5	72	200	-
ORSI	-	ZS049		11	12,5	65	130	-
	-	ZO042		13	14,5	72	200	-
ORSI	-	ZO020B		13	16,5	72	200	-
ROUSSEAU	555603	ZE021		11	11,5	63	150	-
	555601	ZR025 (ZF062)		11	11,5	65	130	-
SMA	-	ZS073		11	11,5	66	150	-
	-	ZS074		14	11,5	70	220	-
	-	ZS075		14	15,5	72	220	-

Pièces de rechange pour hacheuses et débroussailluses

Marca/Modello Machine brand name Marke Maschine Marque de la machine	Rif. Originale Original code Original-Code Code original	Codice Ref. Nr. Re. Nr. Ref. Nr.	Disegno Draw Zeichnung Dessin	Filo Edge Rand Bord	Foro Hole Locher Trous	Altezza Height Höhe Hauteur	Peso Weight Gewicht Poids gr	Accessori Accessories Zubehör Accessoires
TIERRE	901118	ZF062B		8	9	46	60	-
ZAPPATOR	61000421	ZE021		11	11,5	63	150	-
	40400415	ZF062		11	11,5	65	130	-
	-	ZI001		-	12,5	105	680	-
	-	ZN055		8	12	115	420	-
	1551031	ZN056		7	14,5	90	560	-
		ZS076		6	11,5	78	380	-
	40880000	ZT030		8	14	102	500	-
	49303000	ZT031		10	14	102	600	-